

EMISSIONI


REPORT LINEA 1 GIUGNO 2023								
Data	NOx	SO ₂	HCl	CO	HF	COT	PLV	NH ₃
	mg/Nm ³	mg/Nm ³	mg/Nm ³	mg/Nm ³	mg/Nm ³	mg/Nm ³	mg/Nm ³	mg/Nm ³
	media giorn.	media giorn.	media giorn.	media giorn.	media giorn.	media giorn.	media giorn.	media giorn.
1								
2								
3								
4								
5								
6								
7								
8								
9								
10								
11								
12								
13								
14								
15								
16								
17								
18								
19								
20								
21								
22								
23								
24								
25								
26								
27								
28								
29								
30								
media								
Limiti	80	50	10	50	1	10	10	10

Linea ferma per manutenzione caldaia

NEUTALIA SRL BENEFIT

Strada Comunale Per Arconate n. 121
21052 Busto Arsizio - VA - info@neutalia.it

Capitale sociale Euro 500.000 i.v.
C.F. 03842010120
R.E.A. VA 383041




REPORT LINEA 2 GIUGNO 2023

Data	NOx	SO₂	HCl	CO	HF	COT	PLV	NH₃
	<i>mg/Nm³</i>	<i>mg/Nm³</i>	<i>mg/Nm³</i>	<i>mg/Nm³</i>	<i>mg/Nm³</i>	<i>mg/Nm³</i>	<i>mg/Nm³</i>	<i>mg/Nm³</i>
	<i>media giorn.</i>	<i>media giorn.</i>	<i>media giorn.</i>	<i>media giorn.</i>	<i>media giorn.</i>	<i>media giorn.</i>	<i>media giorn.</i>	<i>media giorn.</i>
1	50,15	0,37	4,61	9,88	0,03	0,72	0,17	1,31
2	50,01	0,59	4,59	9,87	0,04	0,68	0,17	1,07
3	60,44	1,19	4,64	10,10	0,00	0,70	0,20	0,47
4	54,52	2,31	4,89	10,97	0,01	0,72	0,23	0,78
5	49,35	1,46	6,28	10,67	0,01	0,74	0,18	1,46
6	48,22	1,33	5,97	10,70	0,00	0,77	0,18	1,74
7	52,45	0,65	5,41	4,49	0,00	0,60	0,18	1,20
8	59,99	0,81	5,59	2,50	0,00	0,53	0,14	0,36
9	53,45	1,05	5,37	5,89	0,00	0,60	0,13	0,67
10	46,37	1,84	5,98	10,61	0,01	0,75	0,16	1,43
11	47,40	2,63	6,24	10,10	0,03	0,76	0,20	1,61
12	46,67	2,79	6,62	10,77	0,03	0,76	0,18	1,84
13	47,66	1,29	4,48	10,20	0,00	0,76	0,22	1,85
14	52,00	0,81	4,33	9,25	0,01	0,70	0,27	1,08
15	53,48	0,75	4,35	9,69	0,01	0,75	0,29	0,93
16	51,39	1,04	5,01	9,66	0,00	0,76	0,22	1,17
17	46,99	1,79	5,19	9,50	0,00	0,77	0,30	1,32
18	48,64	1,34	4,51	8,93	0,00	0,78	0,31	1,53
19	51,38	2,66	4,42	10,02	0,00	0,75	0,27	1,42
20	51,70	1,41	4,59	9,27	0,00	0,74	0,21	1,10
21	53,18	1,38	4,56	8,47	0,01	0,69	0,22	0,96
22	47,18	0,86	4,50	6,81	0,02	0,65	0,25	1,80
23	50,19	0,77	4,67	6,04	0,00	0,57	0,24	2,31
24	51,67	0,88	4,83	5,02	0,00	0,57	0,25	1,61
25	49,62	1,18	4,53	4,83	0,02	0,60	0,31	2,52
26	48,76	0,85	2,48	4,37	0,04	0,43	0,66	1,68
27	49,31	1,19	3,12	4,94	0,06	0,39	0,91	1,07
28	51,18	1,11	4,34	4,77	0,06	0,37	0,93	0,81
29	49,94	1,25	3,99	5,07	0,07	0,34	0,96	0,75
30	51,56	1,09	4,54	2,04	0,08	0,30	0,96	0,87
media	50,83	1,29	4,82	7,85	0,02	0,64	0,33	1,29
Limiti	80	50	10	50	1	10	10	10

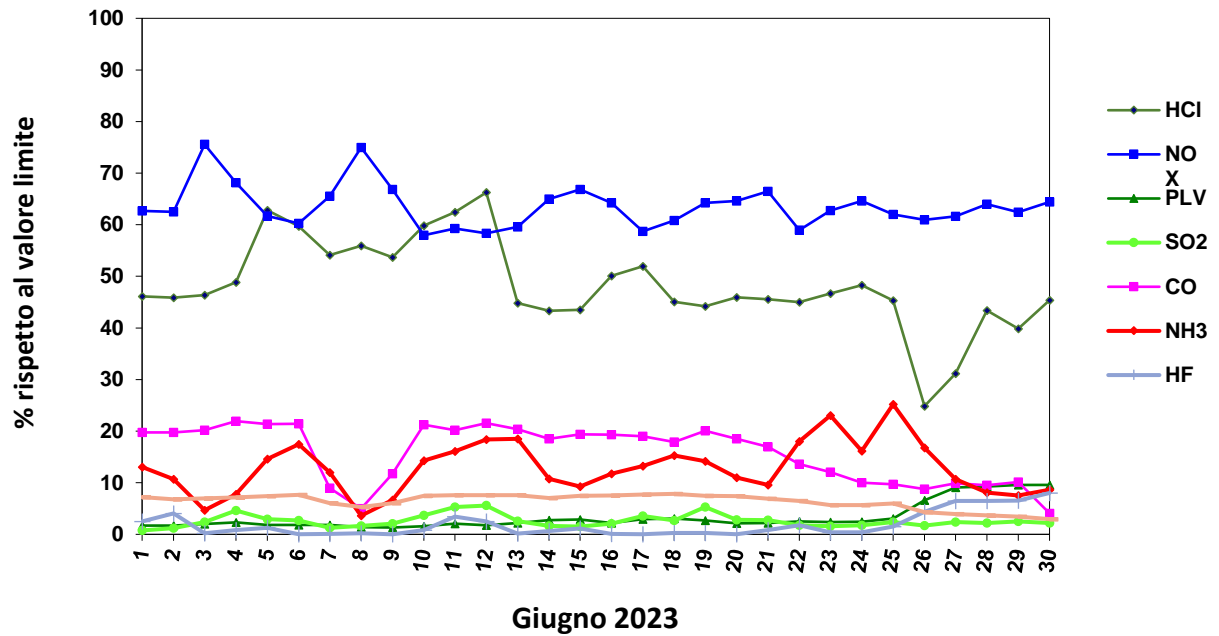
NEUTALIA SRL BENEFIT

Strada Comunale Per Arconate n. 121
21052 Busto Arsizio - VA - info@neutalia.it

Capitale sociale Euro 500.000 i.v.
C.F. 03842010120
R.E.A. VA 38304I




TREND PERCENTUALE INQUINANTI LINEA 2



NEUTALIA SRL BENEFIT

Strada Comunale Per Arconate n. 121
21052 Busto Arsizio - VA - info@neutalia.it

Capitale sociale Euro 500.000 i.v.
C.F. 03842010120
R.E.A. VA 383041



ENERGIA ELETTRICA

Nel corso del mese di Giugno 2023 sono stati prodotti 1.767,65 MWh.

Considerata una famiglia tipo (fonte ARERA- Autorità di Regolazione per Energia Reti e Ambiente) con le seguenti caratteristiche:

- Potenza impegnata 3 kW;
- Consumo pari a 2.700 kWh/anno,

l'impianto NEUTALIA S.R.L. nel mese di Giugno 2023 ha prodotto energia elettrica da rifiuti per un quantitativo corrispondente al fabbisogno mensile di circa 7.856 famiglie.

NEUTALIA SRL BENEFIT

Strada Comunale Per Arconate n. 121
21052 Busto Arsizio - VA - info@neutalia.it

Capitale sociale Euro 500.000 i.v.
C.F. 03842010120
R.E.A. VA 383041

